

# Welkom bij de Faculteit der Sociale Wetenschappen

Instituut Pedagogische Wetenschappen



Universiteit  
Leiden

Bij ons leer je de wereld kennen

# Inhoudsopgave

<b>Voorwoord</b> .....	5
<b>Pieter de la Courtgebouw</b> .....	6
<b>Communicatie</b> .....	7
LU-Card .....	7
ULCN-account .....	7
uMail .....	7
uSis .....	7
Studentenwebsite .....	8
Studiegids .....	9
Brightspace .....	9
Universiteit Leiden-app .....	9
<b>Facilitaire diensten</b> .....	10
Onderwijs Servicecentrum .....	10
Service desk .....	10
ICT Helpdesk .....	10
Audiovisuele Dienst .....	11
Copy & Print Shop .....	11
Bibliotheek Sociale Wetenschappen .....	11
<b>Praktische zaken</b> .....	13
Wifi .....	13
Printen, kopiëren en scannen .....	13
Computer werkplekken .....	13
Kluisjes .....	14
Locaties colleges en tentamens .....	14
<b>Extra uitdaging</b> .....	15
Bachelorstudenten: Honours College .....	15
Masterstudenten: Leiden Leadership Programme .....	15
Masterstudenten: Master Honours Classes .....	15
Actief in de medezeggenschap .....	15
<b>Studieondersteuning op jouw faculteit</b> .....	17
Studieadviseurs .....	17
POPcorner .....	17
Vraag het een ouderejaarsstudent .....	17
Career Service .....	18
Scriptieatelier .....	18

<b>Overige studentondersteunende faciliteiten</b> .....	20
Studentencentrum Plexus .....	20
Studentenpsychologen .....	20
Mentale gezondheid .....	20
Ombudsfunctionaris .....	21
Fenestra Disability Centre .....	21
Huisvesting .....	21
Mentornetwerk .....	21
<b>Leids studiesysteem</b> .....	23
Onderwijsvormen .....	23
Bindend studieadvies .....	23
Begeleiding eerstejaars bachelorstudenten .....	23
Tentamens .....	25
Plagiaat .....	26
Onderwijs- en examenregelingen .....	26
Gedragcode omgangsvormen .....	26
<b>Veel plezier in Leiden</b> .....	27
Het instituut Pedagogische Wetenschappen .....	29
Organisatie en bestuur .....	30
Het Opleidingsbestuur .....	30
De Examencommissie .....	30
De Opleidingscommissie .....	31
Ethiek Commissie .....	31
Studieadviseurs .....	32
Stagebureau Pedagogische Wetenschappen .....	33
Studievereniging .....	33
Opleidingen .....	35
De Bacheloropleiding .....	35
De Masteropleiding .....	39
De Research Masteropleiding .....	44

Meer over studeren aan Universiteit Leiden:

 [student.universiteitleiden.nl](https://student.universiteitleiden.nl)

Blijf op de hoogte:

 [universiteitleiden.nl/sociale-wetenschappen](https://universiteitleiden.nl/sociale-wetenschappen)

 [leidensocialsciences](https://www.instagram.com/leidensocialsciences)

 [fswleiden](https://www.facebook.com/fswleiden)

 [Faculty of Social and Behavioural Sciences](https://www.linkedin.com/company/faculty-of-social-and-behavioural-sciences)

 [LeidenSocial](https://twitter.com/LeidenSocial)

Beste student,

Welkom op de Faculteit der Sociale Wetenschappen (FSW)! Mijn naam is Laura Boncz en ik ben de assessor van deze faculteit, wat inhoudt dat ik als student-lid deel uitmaak van het Faculteitsbestuur. Als portefeuillehouder studentenzaken houd ik me bezig met de belangen van alle studenten van de FSW en vertegenwoordig ik de studentenstem in besluit- en beleidsvorming. Naast mijn assessorschap volg ik momenteel de masteropleiding Education and Child Studies Orthopedagogiek.

Starten met studeren kan een spannende fase zijn. Uiteraard doet de universiteit en met name de Faculteit der Sociale Wetenschappen er alles aan om je start zo vlot en leuk mogelijk te laten verlopen!

Met dit boekje willen we je helpen om je weg te vinden binnen de FSW. Het biedt je een overzicht van alle faciliteiten, veel praktische informatie en contactgegevens van afdelingen en personen bij wie je terecht kunt met vragen of als je hulp nodig hebt. Daarnaast kun je ook altijd bij mij terecht wanneer je iets mist of iets zou willen verbeteren aan je studie.

Het belangrijkste is namelijk dat je je thuis gaat voelen op de FSW. Want je thuis voelen binnen je studie, de faculteit en de universiteit, is van cruciaal belang voor het slagen van jouw studie en studententijd!

Ik hoop van harte je binnenkort te kunnen begroeten. Namens het Faculteitsbestuur wens ik je veel succes en plezier in je studie.



Laura Boncz  
Assessor FSW

✉ [assessor@fsw.leidenuniv.nl](mailto:assessor@fsw.leidenuniv.nl)

# Pieter de la Courtgebouw



Het hoofdgebouw van de Faculteit der Sociale Wetenschappen is gehuisvest in het Pieter de la Courtgebouw.

## Adres

---

Wassenaarseweg 52, 2333 AK Leiden

## Openingstijden

---

Kijk op de website voor de meest recente [🌐 openingstijden](#).

## Sluitingsdagen

---

In het studiejaar 2023-2024 is het gebouw gesloten op:

- ▶ maandag 2 en dinsdag 3 oktober 2023 (Leidens Ontzet)
- ▶ maandag 25 december 2023 - maandag 1 januari 2024 (Kerstreces)
- ▶ vrijdag 29 maart 2024 (Goede Vrijdag)
- ▶ maandag 1 april 2024 (Tweede Paasdag)
- ▶ donderdag 27 april 2024 (Koningsdag)
- ▶ donderdag 9 en 10 mei 2024 (Hemelvaart)
- ▶ maandag 20 mei 2024 (Tweede Pinksterdag)

## Lokalen

---

In het gebouw zijn de lokalen aangeduid met vier tekens:


- ▶ het eerste teken is de verdieping:  
S = souterrain, 1 = eerste verdieping, enzovoort
- ▶ het tweede is A, B en C:
  - de linkerhelft van elke verdieping is A, de zijde van het restaurant
  - de rechterhelft van elke verdieping is B, de zijde van de bibliotheek
  - de zijde en de lokalen die om de centrale hal gesitueerd liggen zijn C
- ▶ de laatste twee cijfers geven het nummer van het lokaal aan.

## LU-Card

---

De LU-Card is je studentenkaart. Je gebruikt hem als bibliotheekkaart, toegangspas tot diverse gebouwen en om mee te printen.

Je kunt de LU-Card op twee verschillende manieren aanvragen:

- ▶ je gaat langs bij Studentencentrum Plexus (Kaiserstraat 25, Leiden). Zie pagina 20.
- ▶ je vraagt je  **LU-Card** online aan.

## ULCN-account

---

Elke student aan de Universiteit Leiden krijgt een ULCN-account (ULCN = Universiteit Leiden Community Network). Hiermee krijg je toegang tot PC's, uMail, digitale leeromgeving Bright-space, de digitale bibliotheek en catalogus (uLip), de video Portal en kun je je registreren voor vakken en tentamens via MyStudyMap.

## uMail

---



Je ULCN-account geeft toegang tot je  **Universiteit Leiden e-mailadres (uMail)**. Alle communicatie van de Universiteit verloopt via uMail. Check je uMail dus regelmatig. Het is aan te bevelen om je e-mails te laten forwarden naar je privé e-mailadres. Meer informatie vind je  **hier**.

## uSis

---


Je ULCN-account geeft toegang tot je uSis. uSis gebruik je voor:

- ▶ wijzigen van je adres
- ▶ inschrijven voor vakken
- ▶ aan- en afmelden voor werkgroepen

Inloggen doe je via  **de uSis webpagina** met je ULCN account en wachtwoord. Als je vragen hebt over het gebruik van uSis kan je kijken op de  **website**.

## MyStudyMap

---

In- en uitschrijven voor tentamens, rooster bekijken en tentamenresultaten bekijken gaat via Leids Studentenportaal /  **MyStudyMap**.

- ▶ bekijken van je rooster
- ▶ aan- en afmelden voor tentamens
- ▶ opvragen van behaalde tentamenresultaten

 **Meer informatie over het Leids Studentenportaal**



## Studentenwebsite

Een belangrijke informatiebron voor studenten over wat er binnen de universiteit gebeurt is de [Studentenwebsite](#). Hier vind je het laatste nieuws maar ook praktische informatie over studie & studeren, administratie, studentenleven, loopbaan en organisatie. Daarnaast staan er in de agenda cursussen en workshops waar je aan kan deelnemen. Houd de Studentenwebsite dus regelmatig in de gaten!





## Studiegids

---

In de [Studiegids](#) staat alle informatie over de vakken van jouw opleiding. Je kunt daar gedetailleerde vakbeschrijvingen vinden, docenten, het rooster en de verplichte literatuur.

## Brightspace

---

Brightspace is de digitale leeromgeving van de Universiteit Leiden. Via Brightspace kun je allerlei informatie vinden over de vakken die je volgt ('Courses' in Brightspacejargon), zoals het rooster, (verplichte) literatuur, collegesheets, mededelingen ('Announcements') en opdrachten ('Assignments'). Docenten gaan ervan uit dat je de informatie op Brightspace regelmatig raadpleegt om op de hoogte te blijven. [Het instellen van notificaties](#), e-mailberichten die je ontvangt als er in een course iets verandert – kan je hierbij helpen.

### Inloggen

Via je ULCN-account en je persoonlijke wachtwoord kun je inloggen in [Brightspace](#). Aan de linkerkant zie je de lijst 'My Courses'. Dit zijn de courses waar je momenteel toegang toe hebt. Is een vak niet zichtbaar, dan is deze Brightspace course nog niet beschikbaar.

### Inschrijven (Enrollen)

Inschrijven voor een course gaat via MyStudyMap. Als je in MyStudyMap bent ingeschreven voor je vak, krijg je ook toegang tot je vak in Brightspace. Ben je voltijd eerstejaars bachelorstudent, volg je een premaster of ben je bij een andere universiteit ingeschreven? Dan verloopt jouw inschrijving anders. Je ontvangt hierover bericht.

### Hulp nodig bij Brightspace?

Er zijn uitgebreide [helpteksten](#) beschikbaar. Deze helpteksten kan je vinden in Brightspace (in de blauwe balk onder HELP).

## Universiteit Leiden-app

---

In deze [handige app](#) vind je al je persoonlijke studie-informatie bij elkaar. Eén keer inloggen en je hebt overal en altijd toegang tot je rooster, resultaten, vrije studieplekken en het belangrijkste nieuws.



## Onderwijs Servicecentrum FSW

---

Het Onderwijs Servicecentrum FSW (OSC) is het aanspreekpunt voor al je praktische studievragen. Je kunt hier onder meer terecht voor:

- ▶ vragen over: aanmelden, wijzigen en uitschrijven voor vakken en tentamens;
- ▶ uitgifte cijferlijsten (gewaarmerkte uitdraai/verklaringen);
- ▶ verzoekschriften;
- ▶ studieresultaten in uSis;
- ▶ informatie over contact met studieadviseurs;
- ▶ informatie over aanvragen diploma/afstuderen;
- ▶ overige vragen over je studie: als je niet weet bij wie je moet zijn, loop dan hier even langs.

Het OSC heeft een digitale collega genaamd OSCar. Je vindt OSCar op de website van de universiteit, waar hij jouw vragen graag beantwoordt.

📍 Rode balie (links) op begane grond achterin de centrale hal

🕒 Zie de website voor de meest recente openingstijden

✉ [osc@leiden.edu](mailto:osc@leiden.edu)

🏠 **Servicecentrum**

## Servicedesk

---

Je kunt terecht bij de Servicedesk wanneer:

- ▶ je opnameapparatuur nodig hebt voor een studieopdracht. Bij de Servicedesk kan je camera's en voicerecorders lenen;
- ▶ je een zaal nodig hebt. Heb je ruimte nodig om met je werkgroepje een opdracht te bespreken? Mail dan de Servicedesk of er een ruimte vrij is;
- ▶ je problemen hebt met je LU-Card of wanneer er een storing is aan een printer. Meld het bij de Servicedesk en zij lossen het op!

📍 Rode balie (rechts) op de begane grond achterin de centrale hal

📞 071-527 8989

✉ [servicedeskfsw@ufb.leidenuniv.nl](mailto:servicedeskfsw@ufb.leidenuniv.nl)

## ICT Helpdesk

---

De Helpdesk ISSC helpt wanneer je problemen hebt met je ULCN-account of met de hardware en software op een van de computers van de faculteit.

📍 Rode balie (rechts) op de begane grond achterin de centrale hal (naast de Servicedesk)

📞 071-527 8888

✉ [helpdesk@issc.leidenuniv.nl](mailto:helpdesk@issc.leidenuniv.nl)

## Audiovisuele Dienst

---

Je kunt terecht bij de Audiovisuele Dienst wanneer je vragen hebt over het gebruik van apparatuur in een van de (hoor) collegezalen. Het reserveren van apparatuur doe je bij de Servicedesk.

📍 1B11

☎ 071-527 6536

✉ [av-fsw@ufb.leidenuniv.nl](mailto:av-fsw@ufb.leidenuniv.nl)



## Copy & Print Shop

---

Voor speciale printopdrachten kun je terecht bij de Copy & Print Shop. Hier kun je bijvoorbeeld je scriptie laten inbinden, bestelde readers ophalen of posters laten afdrucken. Ook kan je hier terecht voor kleine kantoorartikelen zoals USB-Sticks en pennen.

📍 Rode balie (rechts) op de begane grond achterin de centrale hal

🕒 Zie website voor de meest recente openingstijden

☎ 071-527 3614

✉ [printshop@fsw.leidenuniv.nl](mailto:printshop@fsw.leidenuniv.nl)

🖨 **Printen & kopiëren**

## Bibliotheek Sociale Wetenschappen

---

In de Bibliotheek Sociale Wetenschappen kun je niet alleen boeken lenen, je kunt er ook ongestoord studeren. Er zijn 210 studieplekken waarvan 60 met computer en een lounge gedeelte. Deze zijn te 🕒 **reserveren**, er zijn 2 tijdsblokken (9-13 en 14-18) van maandag tot vrijdag.

Om boeken te kunnen lenen heb je de LU-Card nodig. Houders van een bibliotheekpas kunnen, zonder afspraak, aangevraagde materialen afhalen. De aangevraagde boeken liggen in de lockers, die toegankelijk zijn gedurende de openingstijden van het Pieter de la Court Gebouw.

📍 Begane grond

🕒 Zie de website voor de meest recente openingstijden

✉ [fsw@library.leidenuniv.nl](mailto:fsw@library.leidenuniv.nl)


🖨 **Bibliotheek Sociale Wetenschappen**



## Wifi

---

Je kunt kiezen uit twee draadloze netwerken:

- ▶ Leiden University Wireless Network (LUWA). Wanneer je in een gebouw van de universiteit bent, log je in met je ULCN-account.
- ▶ Eduroam.  Eduroam moet eerst worden geïnstalleerd op je laptop, tablet of telefoon. Vervolgens zal je apparaat automatisch verbinding maken, telkens wanneer je in een gebouw van de universiteit bent. Ook is Eduroam beter beveiligd dan LUWA.

## Printen, kopiëren en scannen

---

### Locaties

In het Pieter de la Courtgebouw vind je printers/kopieerapparaten op de volgende locaties:

- ▶ tegenover de Servicedesk op de begane grond
- ▶ bibliotheek FSW
- ▶ SA17
- ▶ 1C85
- ▶ 6C86 (nabij het Scriptieatelier)

### Instructie printen

1. Voor het printen heb je een LU-Card nodig.
2. Zet tegoed op je kaart of doe dit via de machine in de centrale hal.
3. Kies als printer: 'LU-Card Printer'.
4. Op elke willekeurige printer waar je je LU-Card aanbiedt, kun je printen.
5. Bij de door jou geselecteerde printer hangt een kaart met een printinstructie. Vragen? Ga dan naar de rode balie van de Copy & Printshop op de begane grond.

### Instructie scannen

Scannen is gratis. Scans kun je maken door op de printer op 'Scan' te drukken. Vergeet niet je LU-Card mee te nemen. Je kan via je uMail de scans versturen of opslaan op een USB-stick.



## Computerwerkplekken

---

Het Pieter de la Courtgebouw heeft 400 computerwerkplekken. Deze vind je in het souterrain, in de bibliotheek, op de 1e t/m 4e verdieping tegenover de trap en in de volgende computerzalen: 1A26, 1A28, 1A30, 1A32, 1A46, 2B04. Aangezien de computerzalen ook gebruikt worden voor onderwijs, kan je deze computers alleen gebruiken nadat je bij de Servicedesk op de dag zelf een reserveringsverzoek hebt gedaan.

Op alle computers staan onder meer geïnstalleerd: Microsoft Office 365, Microsoft Edge, Google Chrome, SPSS en Adobe. In 1A45 vind je computers met software voor het bewerken van video's. In 1B02 vind je computers met software voor het analyseren van onderzoeksdata. Verder kun je gebruik maken van de computers in de Universiteitsbibliotheek (Witte Singel 27) en bij Plexus (Kaiserstraat 25) of in een van de [andere universiteitsgebouwen](#).

De beschikbaarheid van de computerwerkplekken en hoe je deze kunt reserveren lees je op de volgende [website](#).

## Kluisjes

---

Kluisjes vind je op de eerste verdieping bij zaal 1A20. Sleutels hiervoor kunnen opgehaald worden bij de Servicedesk. Ook zijn er kluisjes bij het restaurant en in de bibliotheek waarvoor geen sleutel nodig is.

## Locaties colleges en tentamens

---

Het kan voorkomen dat je voor een college of tentamen naar een ander universiteitsgebouw moet. Op [Universiteit Leiden/locaties](#) kun je alle locaties van de universiteit opzoeken.



## Bachelorstudenten: Honours College

---

Heb je behoefte aan extra uitdaging? Dan kun je naast je bachelor mogelijk een honourstraject volgen. Samen met ambitieuze studenten van andere opleidingen volg je interactief onderwijs waarin jouw talenten optimaal tot ontwikkeling kunnen komen. Je kunt al in het eerste jaar (na het 1e semester) kiezen voor de extra activiteiten in het Honours College. Ook aan het begin van het 2e studiejaar kun je starten.

Je kunt worden toegelaten wanneer je in je eerste semester aantoonbaar goed hebt gepresteerd, gemotiveerd bent én een studie volgt aan de Universiteit Leiden.

✉ [honoursfsw@fsw.leidenuniv.nl](mailto:honoursfsw@fsw.leidenuniv.nl)

📍 [Honours College](#)



## Masterstudenten: Leiden Leadership Programme

---

Heb je de interesse en ambitie om je leiderschapskwaliteiten en kennis over leiderschap verder te ontwikkelen? Wil je meer leren over leiderschap in praktijk? Dan is het extracurriculaire Leiden Leadership Programme misschien iets voor jou! Dit programma start altijd in september en beslaat een heel studiejaar.

✉ [leadership@ha.leidenuniv.nl](mailto:leadership@ha.leidenuniv.nl)

📍 [Leiden Leadership Programme](#)

## Masterstudenten: Master Honours classes

---

Master Honours Classes zijn extracurriculaire, kleinschalige, interdisciplinaire vakken waarin je zowel de theorie als de praktijk leert kennen. In september kun je je aanmelden voor de classes die in november starten. Voor classes in het tweede semester kun je in februari aanmelden.

✉ [maclasses@ha.leidenuniv.nl](mailto:maclasses@ha.leidenuniv.nl)

📍 [Master Honours Classes](#)

## Actief in de medezeggenschap

---

Tijdens je studie kan je meebeslissen en adviseren over alle zaken die het onderwijs en de organisatie van de Faculteit betreffen. Je kunt actief worden in bijvoorbeeld de faculteitsraad of in een opleidingscommissie.

📍 [Website](#)





## Studieadviseurs

---

De studieadviseur van jouw opleiding is de expert op het gebied van je studie. Bij hem/haar kun je terecht als je hulp of advies nodig hebt bij je studie, of het nu gaat om persoonlijke studieproblemen of meer praktische zaken. Ze kunnen je adviseren en begeleiden bij je studie(keuze) en het opstellen van een studieplan. Wanneer je studievertraging denkt op te lopen door bijzondere omstandigheden, meld dit dan zo snel mogelijk bij je studieadviseur.

Contact: de gegevens van jouw studieadviseur staan achterin bij de opleidingsinformatie.

## POPcorner

---

De POPcorner ondersteunt jou bij jouw persoonlijke ontwikkeling. Ook kan de POPcorner je helpen bij het maken van een goede start, snel de juiste wegen te vinden binnen de faculteit en je gevoel van verbondenheid vergroten.

De POPcorner biedt:

- ▶ individuele gesprekken over hoe je de optimale start kunt maken;
- ▶ (online) workshops: effectief studeren, plannen en tentamen voorbereiden;
- ▶ een studieplangroep, om regelmaat en structuur in je studie te brengen;
- ▶ begeleiding bij het aanpakken van leerbarrières;
- ▶ studietips van en gezelligheid met studiegenoten;
- ▶ praktische informatie voor eerste generatie studenten (als je de eerste in je familie bent die studeert).

📍 Kamer 3C01. Inloopspreekuur iedere donderdag tussen 10:30-12:30

☎ 071-527 8846

✉ [popcorner@fsw.leidenuniv.nl](mailto:popcorner@fsw.leidenuniv.nl)

📍 POPcorner

## Vraag het een ouderejaarsstudent

---

Je kunt je ook aanmelden voor ons buddysysteem. Je krijgt dan advies van een ouderejaarsstudent. Je kunt bijvoorbeeld tips krijgen over tentamenvoorbereiding en over leuke universitaire activiteiten.

✉ [buddysysteem@fsw.leidenuniv.nl](mailto:buddysysteem@fsw.leidenuniv.nl)

📍 Buddysysteem

## Career Service en Community Engagement Service

---

De Career Service biedt advies en ondersteuning bij vragen over studie(her)keuze en masterkeuze, studieloopbaan en de overstap naar de arbeidsmarkt. Ze kunnen o.a. je cv en LinkedIn profiel checken, je helpen met je sollicitatiebrief, je oriëntatie op de arbeidsmarkt en het zoeken naar een stage of baan. Ook kunnen ze met je bespreken wat je nog meer kunt doen tijdens je studie om je cv op te bouwen.

De Community Engagement Service biedt advies en ondersteuning bij vragen m.b.t. relevante, extracurriculaire werkervaring, vooral gericht op vrijwilligerswerk.

### Workshops/events

Regelmatig worden er (carrière-)events en workshops georganiseerd, zie [workshopkalender](#) op de studentenwebsite.

### Afspraak maken

📍 Linker rode balie begane grond

📞 Meld je aan

☎ 071-527 3840/8025

✉ [slsfsw@fsw.leidenuniv.nl](mailto:slsfsw@fsw.leidenuniv.nl)

📍 Career Zone Universiteit Leiden

📍 Career Service FSW

📍 Community Engagement Service



## Master Thesis Lab

---

FSW (research)masterstudenten kunnen zich zonder extra kosten inschrijven voor het Master Thesis Lab. Hiervoor is toestemming van de scriptiebegeleider noodzakelijk. Inhoudelijke vragen over je onderzoeksvoorstel of scriptie worden in principe door je scriptiebegeleider beantwoord.

Het Master Thesis Lab kan je helpen bij het schrijven van je master thesis:

- ▶ Het atelier biedt specialistisch advies op afspraak, over onderzoeksmethoden en statistiek.
- ▶ Met kleine of algemenere vragen kun je bij de scriptieatelier-medewerker (SAM) terecht. Deze medewerker kan je bijvoorbeeld advies geven over hoe je geschikte literatuur kunt zoeken, of een eerste globale richting geven voor het gebruik van een analysetechniek.
- ▶ Het atelier heeft boeken en een website met tips over het schrijven van een scriptie en over statistiek.
- ▶ De manier waarop afspraken worden behandeld, te weten ofwel a) fysiek op locatie, b) via email of c) via live online interactie, is afhankelijk van de landelijk en lokaal geldende regels en richtlijnen aangaande gezondheid en veiligheid. Hetzelfde geldt voor de toegang tot de fysieke werkplekken in het scriptieatelier.
- ▶ Er zijn 22 stiltewerkplekken met computers en verstelbare tafels en stoelen.

📍 6C02

☎ 071-527 3851

✉ [scriptieatelier@fsw.leidenuniv.nl](mailto:scriptieatelier@fsw.leidenuniv.nl)

🌐 **Master Thesis Lab**



## Studentencentrum Plexus

---

Plexus is een verzamelpunt en ontmoetingsplek. In Plexus vind je het Studenteninformatiecentrum, de Universiteitswinkel, studiezaal, vergaderruimtes, een fitnessvoorziening en andere student ondersteunende faciliteiten, zoals de ombudsfunctionaris, Career Service, studentendecanen en -psychologen. Ook vinden veel studentenorganisaties er onderdak. Daarnaast is er het International House met een Common Room en zijn er verschillende internationaal georiënteerde studentenorganisaties gehuisvest. Voor studenten met een vluchtelingachtergrond heeft Plexus het Meeting Point.



- 📍 Kaiserstraat 25, Leiden
- 🕒 Zie de website voor de meest recente openingstijden
- ☎️ 071-527 8011
- 🌐 [Studentencentrum Plexus](#)

## Studentenpsychologen

---

Wanneer je studiegerelateerde of persoonlijke problemen met iemand wilt bespreken kan je een afspraak maken met een studentpsycholoog via het online afsprakensysteem op de website. Het eerste gesprek duurt maximaal 30 minuten. Deze voorziening is gratis voor studenten van de Universiteit Leiden.

- 📍 Plexus, Kaiserstraat 25 Leiden
- ☎️ 071-527 8026
- ✉️ [psychologen@sea.leidenuniv.nl](mailto:psychologen@sea.leidenuniv.nl)
- 🌐 [Studentpsychologen](#)

## Mentale gezondheid

---

Wanneer je je eenzaam voelt of gestrest kan je deelnemen aan een van de online **Student Support Groups**. Zo kom je in contact met andere studenten en zij kunnen je steun bieden. Ook kan je terecht bij de Studenten Hulplijn die van maandag tot en met vrijdag van 9.00 tot 17.00 te bereiken is. Daarnaast is er ook de Luisterlijn waar je 24/7 terecht kan voor een luisterend oor: je kunt volledig anoniem je verhaal doen bij vrijwilligers.



## Ombudsfunctionaris

---

Als je vindt dat je als student onbehoorlijk (respectloos, oneerlijk, niet volgens de regels) door een medewerker of een bestuursorgaan van de universiteit bent behandeld, kan je contact opnemen met de Ombudsfunctionaris.

 071-527 3657/8026

 [ombudsfunctionaris@leidenuniv.nl](mailto:ombudsfunctionaris@leidenuniv.nl)

 **Ombudsfunctionaris**

## Fenestra Disability Centre

---

Bij het Fenestra Disability Centre kun je terecht voor advies over allerlei zaken die te maken hebben met een functiebeperking (lichamelijk, psychisch of andere blijvende aandoening). De medewerkers verzorgen de intake van studenten met een functiebeperking, ondersteunen het aanvragen van voorzieningen en kunnen je de weg wijzen binnen en buiten de universiteit.

 Kaiserstraat 25, Leiden

 071-527 8025

 [fenestra@plexus.leidenuniv.nl](mailto:fenestra@plexus.leidenuniv.nl)

 **Studeren met een functiebeperking**

## Huisvesting

---

Zoek je een kamer in Leiden of Den Haag? Of huur je al een kamer en heb je een probleem of klacht? Via onderstaande website vind je advies en informatie.

 **Studentenhuysvesting**

## Mentornetwerk

---

Via het Universiteit Leiden Mentornetwerk kun je in contact komen met ervaren alumni en hen eenvoudig benaderen voor carriëradvies. Deze online portal kan je gebruiken voor sollicitatie- en loopbaantips van Leidse alumni, informatie over een specifieke sector, organisatie en/of functie of voor vragen over studiekeuze (bachelor en master). Met behulp van verschillende zoekfilters kun je op de portal zoeken naar een mentor (ervaren alumnus) met wie je graag in contact wilt komen. Je moet je wel eerst aanmelden.

 [careerservices@sea.leiden](mailto:careerservices@sea.leiden)

 **Mentornetwerk**







## Onderwijsvormen


---

Onderwijs vindt plaats in hoorcolleges en werkgroepen. Bij een werkgroep ga je met kleinere groepen dieper op de stof in. Naast het bijwonen van colleges en werkgroepen, wordt van je verwacht dat je tijd besteedt aan zelfstudie (lezen van boeken en artikelen, het schrijven van papers en het voorbereiden van presentaties).



## Bindend studieadvies

---

Aan de Universiteit Leiden krijg je als bachelorstudent een  **bindend studieadvies** (BSA). Dat wil zeggen dat je in het eerste jaar van je bacheloropleiding genoeg studiepunten moet halen om door te mogen gaan met je studie. Voor voltijdstudenten betekent dit minimaal 45 (van de 60) studiepunten. De afzonderlijke opleidingen kunnen extra eisen stellen.

Halverwege het collegejaar (uiterlijk 31 januari) krijg je bericht over je voortgang. Als je niet op schema ligt, waarschuwt de opleiding je dat je studieprestaties moeten verbeteren om een negatief advies te voorkomen. Je studieadviseur kan je helpen door samen een studieschema op te stellen. Als je niet genoeg studiepunten hebt gehaald aan het einde van het eerste jaar, krijg je een negatief advies. Dit betekent dat je moet stoppen met je opleiding, en je vier jaar lang niet opnieuw mag inschrijven voor dezelfde opleiding.

Als je te weinig studiepunten haalt door een bijzondere omstandigheid, zoals ziekte, bijzondere familieomstandigheden, zwangerschap of een bestuursfunctie, kun je een beroep doen op de regeling Persoonlijke Omstandigheden.


## Mentor / Tutor systeem

---


In het eerste jaar van je bachelor word je ingedeeld in een mentor/tutorgroep, met een student- én docentmentor. Zij geven je advies, helpen je om je weg te vinden zowel academisch als persoonlijk en geven je praktische informatie, bijvoorbeeld over hoe je je in moet schrijven voor tentamens. Je mentor/tutor is je eerste aanspreekpunt mocht je studie- of persoonlijke problemen ondervinden. Indien gewenst kunnen zij je doorverwijzen naar andere personen of instanties zoals de studieadviseur, studentendecaan, studentenpsycholoog, studentencentrum Plexus, etc. Eerstejaars Masterstudenten krijgen een coach toegewezen. Meer informatie hierover ontvang je van jouw opleiding.

## Tentamens

---

De Universiteit Leiden heeft een  [webpagina](#) ontwikkeld, waarop je adviezen en handige tips ter ondersteuning van je studie kunt vinden en oplossingen voor veel voorkomende studieproblemen. Lees bijvoorbeeld de algemene tentamentips en bestudeer ook hoe je jezelf kunt voorbereiden op een multiple choice-tentamen, open vragen- of een essaytentamen en een mondeling tentamen.

Het rooster en de locaties voor tentamens worden gepubliceerd in uSis, de Studiegids en op de studentenwebsite. In de facultaire tentamenprocedure van de FSW vind je informatie over wat er van je verwacht wordt vóór, tijdens en na je tentamen. Als je je tentamen wilt inzien, dan kan dit binnen 30 dagen na bekendmaking van het cijfer.

In de  [facultaire tentamenprocedure](#) van de FSW vind je informatie over wat er van je verwacht wordt vóór, tijdens en na je tentamen.

### Herkansing van tentamens

Per studiejaar kun je ieder tentamen één maal herkansen. Het is niet toegestaan vakken te herkansen die je al met een voldoende hebt afgerond. De herkansingsperiode verschilt per opleiding. Ook kunnen er aanvullende regels per opleiding gelden.

### Aanmelden voor tentamens

Studenten zijn zelf verantwoordelijk voor het aanmelden voor tentamens. Je moet je in uSis hiervoor aanmelden. Aanmelden is alleen mogelijk tijdens de aanmeldperiode. Deze loopt van 100 kalenderdagen tot 10 kalenderdagen voorafgaand aan het betreffende tentamen.

### ID gedurende tentamens

Bij aanvang van een tentamen dien je een geldig identiteitsbewijs en je collegekaart (en niet je LU-card!) te tonen. Als je je tijdens een tentamen niet kunt identificeren, is het tentamen niet geldig en wordt jouw tentamen niet beoordeeld.

### Cijfers

De cijfers van het tentamen worden uiterlijk 15 werkdagen na de tentamendatum via uSis bekend gemaakt door het Onderwijs Servicecentrum FSW.

### Tentamendata

Het is niet mogelijk om af te wijken van de vastgestelde tentamen- of herkansingsdata. Je dient hiermee rekening te houden bij het plannen van bijvoorbeeld je vakantie en extra-curriculaire activiteiten.



## Plagiaat

---

De Universiteit Leiden beschouwt  **plagiaat** als een ernstig vergrijp waarop strenge straffen kunnen volgen. In de Regeling Plagiaat lees je wat de universiteit onder plagiaat verstaat en wat de mogelijke consequenties zijn.

## Onderwijs- en examenregelingen

---


Hoe opleidingen zijn ingericht is vastgelegd in het  **Onderwijs- en Examenregeling (OER)**, een onderdeel van het  **studentenstatuut**. In dit reglement liggen feitelijk de belangrijkste rechten en plichten van de student vast ten aanzien van onder meer de volgende zaken:

- ▶ Hoe, wanneer en hoe vaak worden tentamens afgenomen?
- ▶ Wat is de inhoud van de opleiding?
- ▶ Hoe lang zijn tentamens geldig?
- ▶ Hoe zit het met vrijstellingen en toelatingseisen?

Iedere opleiding heeft zijn eigen regeling.

## Gedragcode omgangsvormen

---

De Universiteit Leiden wil een veilige omgeving zijn voor medewerkers, studenten en gasten. De  **gedragcode** maakt helder hoe we met elkaar om willen gaan en wat je kunt doen als er onverhoopt iets misgaat. Het document vormt een leidraad voor integer handelen bij de omgang van docenten met studenten.

### Ongewenst gedrag

Als je ongewenst gedrag (zoals seksuele intimidatie, agressie, geweld of discriminatie) ondervindt, of iemand verdenkt van inbreuk op de wetenschappelijke integriteit, dan kun je je wenden tot onderstaande vertrouwenspersonen.

Dhr. Ramon Kuipers of mw. Mehrnoush Golafshan

 06-1146 7783 of 06-2504 2886

 [rkuipers@winstonpartners.nl](mailto:rkuipers@winstonpartners.nl) of [mgolafshan@winstonpartners.nl](mailto:mgolafshan@winstonpartners.nl)

# Veel plezier in Leiden

Er is volop gelegenheid om in Leiden je batterij op te laden, bijvoorbeeld door lekker even te gaan sporten of door het bezoeken van een theater of museum. Uiteraard zijn er veel gezellige cafés en eettentjes, maar de Universiteit Leiden biedt ook eet- en drinkgelegenheden in verschillende gebouwen.

Als je Leiden wilt ontdekken en wilt weten welke evenementen er plaatsvinden kijk dan op

[!\[\]\(dfbd6b3763a6d1d9afaa974f64e2e4b5\_img.jpg\) Leiden, Stad van Ontdekkingen](#)

## Universitair Sportcentrum

---

Op het [!\[\]\(23d9fc146e83b5c3013cfa32c784f8d5\_img.jpg\) Universitair Sportcentrum](#) kun je meer dan 70 sporten en groepslessen doen, bijvoorbeeld tennis, boksen, volleybal en verschillende danslessen. Als je lid bent, kun je onbeperkt gebruik maken van de fitnessruimte en de aangeboden lessen.

[!\[\]\(c694a3ff3b077d76910920a6a1593ab4\_img.jpg\) Einsteinweg 6, Leiden](#)









Welkom bij het Instituut Pedagogische Wetenschappen! In dit Wegwijsboekje is een korte beschrijving te vinden van de Bachelor- en Masteropleidingen en van de organisatie van het Instituut Pedagogische Wetenschappen. Verder zijn er gegevens in opgenomen van mensen die kunnen helpen bij eventuele vragen en adressen van handige internetsites.

Dit boekje is bedoeld als eerste kennismaking met het onderwijs dat het instituut verzorgt. Het is van belang dat je goed op de hoogte bent en blijft van alles wat met het onderwijs te maken heeft. Raadpleeg daarom regelmatig de volgende informatiebronnen:

- ▶ de website;
- ▶ Studiegids (beschrijvingen van inhoud en organisatie van alle vakken);
- ▶ Brightspace (digitale leeromgeving ter ondersteuning van het onderwijs);
- ▶ de speciale Wegwijzers over het *Bachelorproject Pedagogische Wetenschappen*, het *Masterproject Pedagogische Wetenschappen*, de *Masterstage*, de *Leerlijnen Academische Vaardigheden*, de *Arbeidsmarktvoorbereiding en loopbaanoriëntatie*.
- ▶ Volg ons op social media:
  - ▶  [leidenpedagogieblog.nl/](https://leidenpedagogieblog.nl/)
  - ▶  [facebook.com/platformpedagogiek](https://facebook.com/platformpedagogiek)
  - ▶  [twitter.com/LeidenPeda](https://twitter.com/LeidenPeda)



Het Instituut Pedagogische Wetenschappen is verantwoordelijk voor de Bachelor- en Masteropleidingen. De wetenschappelijke medewerkers van het instituut verzorgen onderwijs en doen daarnaast onderzoek op het terrein van de Pedagogische Wetenschappen. Ook hebben zij een taak op het gebied van de maatschappelijke dienstverlening (bijvoorbeeld het adviseren over de behandeling van kinderen met psychosociale problemen of ontwikkelingsstoornissen, of het adviseren over onderzoeken en beleidsvragen buiten de universiteit).

## Het Opleidingsbestuur

---

De opleidingen van het Instituut Pedagogische Wetenschappen worden bestuurd door het Opleidingsbestuur.

### De leden van het Opleidingsbestuur zijn:

- ▶ dr. Marielle Linting (directeur opleidingen)
- ▶ prof. dr. Lenneke Alink (wetenschappelijk directeur)
- ▶ dr. Peter Bos (directeur onderzoek)
- ▶ Carolien Jongenotter (studentlid)

### Ondersteuning:

- ▶ Alyt Klomp MSc (adviseur)
- ▶ drs. Esther Truijten (secretaris)

## De Examencommissie

---

De Examencommissie is verantwoordelijk voor het afnemen van de examens en voor de organisatie en coördinatie van de tentamens. Zij stelt regels vast voor de gang van zaken bij tentamens en wordt gehoord over de Onderwijs- en Examenregelingen (OER), voordat deze door de faculteitsraad worden vastgesteld. De Examencommissie is ook verantwoordelijk voor het waarborgen van de kwaliteit van toetsen en examens.

### De Examencommissie bestaat uit:

- ▶ dr. Harriet Vermeer (voorzitter)
- ▶ dr. Lenny van Rosmalen (vice-voorzitter)
- ▶ dr. Suzanne Mol (lid)
- ▶ dr. Whitney de Haan MSc (lid)
- ▶ dr. Harold Nefs (lid)
- ▶ Dr. Arnout Koornneef (lid)
- ▶ Dr. Jeanine Baartmans (lid)

De Examencommissie vergadert één keer per maand; het vergaderschema is te vinden op de website. Alle correspondentie kan per mail aan de secretaris worden gericht:

✉ [examencommped@fsw.leidenuniv.nl](mailto:examencommped@fsw.leidenuniv.nl)

## De Opleidingscommissie

---

In de Opleidingscommissie Pedagogische Wetenschappen (OCP) denken studenten en docenten met elkaar na en adviseren over onderwijszaken. Al het onderwijs wordt jaarlijks geëvalueerd. De resultaten daarvan worden besproken in de Opleidingscommissie en gebruikt bij de herziening van het onderwijs. De OCP kan gevraagd en ongevraagd advies geven aan faculteitsbestuur, -raad en instituuts- en opleidingsbestuur over de kwaliteit van het onderwijs, de inhoud en opbouw van de onderwijsprogramma's en onderwijsfaciliteiten. De OCP bestaat uit zes studentleden en zes docentleden.

### De leden van de OCP zijn:

- ▶ dr. Daisy Smeets (voorzitter)
- ▶ dr. Petra Barneveld (docentlid)
- ▶ dr. Marije Stoltenborgh (docentlid)
- ▶ dr. Whitney de Haan MSc (docentlid)
- ▶ Iris Broeckx MSc (docentlid)
- ▶ dr. Anja van der Voort (docentlid)
- ▶ dr. Sabine van den Asdonk (docentlid)
- ▶ Eva Bergen (studentlid)
- ▶ Birte van der Heide (studentlid)
- ▶ Annelore Steenberg (studentlid)
- ▶ Kikki Koppers (studentlid)
- ▶ Lisa van Velzen (studentlid)
- ▶ Nathan van Scheppingen (studentlid)
- ▶ Leonie Wolswinkel-van Dijkhuizen (secretaris)



### Studentleden Opleidingscommissie

De studentleden van de OCP stellen zich onder meer tot doel de belangen van alle studenten Pedagogische Wetenschappen zo goed mogelijk te behartigen. Studenten met vragen en opmerkingen over of kritiek op het onderwijsprogramma kunnen bij hen terecht. Op Brightspace is een site van de Opleidingscommissie met een forum waar studenten vragen kunnen stellen en opmerkingen kwijt kunnen. De vragen worden beantwoord door studentleden van de OCP.

Per 1 september 2023 wijzigt de samenstelling van de Opleidingscommissie. Voor de nieuwe samenstelling kun je terecht op de website.

## Ethiek Commissie

---

De Ethiek Commissie Pedagogische Wetenschappen en de Studentcommissie Ethiek zijn ingesteld om medewerkers en studenten in de gelegenheid te stellen onderzoek van staf en studenten in de voorbereidingsfase ter toetsing voor te leggen. Het reglement en de werkwijze van de (studenten)commissie zijn te vinden op de website.

## Studieadviseurs

---

De studieadviseurs zijn er om Bachelor- en Masterstudenten voor te lichten over en te begeleiden bij een voorspoedig verloop van hun opleiding. In de praktijk betekent dit: individueel en collectief voorlichten over keuzes die zich tijdens de studie voordoen, het maken van studieplanningen en het meehelpen oplossen van problemen die de studievoortgang vertragen.



**Jolanda den Heijer**

📍 4A07

☎ 071-527 4046

✉ [studieadviseurspedagogiek@fsw.leidenuniv.nl](mailto:studieadviseurspedagogiek@fsw.leidenuniv.nl)



**Jacquy Boucher**

📍 4A05a

☎ 071-527 4072

✉ [jabouwer@fsw.leidenuniv.nl](mailto:jabouwer@fsw.leidenuniv.nl)

De studieadviseurs zijn, behalve via hun persoonlijke mail, ook te bereiken op:

✉ [studieadviseurspedagogiek@fsw.leidenuniv.nl](mailto:studieadviseurspedagogiek@fsw.leidenuniv.nl)

## Stagebureau Pedagogische Wetenschappen

---



De coördinator van het Stagebureau ondersteunt alle Masterstudenten in de voorbereidingsfase van hun Masterstage. Zo kun je met vragen over de geschiktheid van een specifieke stageplaats, de Basisaantekening Diagnostiek of het stagecontract terecht bij het Stagebureau.

✉ [stagebureau@fsw.leidenuniv.nl](mailto:stagebureau@fsw.leidenuniv.nl) (mail voor een afspraak)

📍 Stagebureau FSW

## Studievereniging

---

### Algemene Studievereniging Voor Studenten Pedagogische Wetenschappen

Emile is de studievereniging voor alle studenten Pedagogische Wetenschappen. Het doel van de vereniging is extra ondersteuning van de studie door het organiseren van studiegebonden en niet-studiegebonden activiteiten. Met bijvoorbeeld excursies naar pedagogische instanties en een studiereis probeert Emile de contacten tussen docenten en studenten te intensiveren, maar ook de theorie te verbinden met de praktijk. Als je lid wordt van Emile, krijg je 10% korting op je studieboeken en ontvang je een aantal keer per jaar het verenigingsblad Tabula Scripta.

📍 SB05

📞 071-527 3685

✉ [emile@fsw.leidenuniv.nl](mailto:emile@fsw.leidenuniv.nl)

📍 Studievereniging Emile

A stylized red cursive logo for 'Emile' with a red underline.



Het Instituut Pedagogische Wetenschappen biedt verschillende opleidingen aan: de Bacheloropleiding *Pedagogische Wetenschappen* (inclusief Academische Pabo en Pre-masterprogramma), de Masteropleiding *Education and Child Studies* en de *Masteropleiding Education and Child Studies (Research)*.

## De Bacheloropleiding

---

De Bacheloropleiding duurt drie jaar (180 ec) en bestaat uit de volgende onderdelen:

- ▶ De propedeutische fase (het eerste jaar) (60 ec)
- ▶ De basisbachelor die door alle studenten gevolgd wordt (60 ec)
- ▶ De specialisatie (25 ec)
- ▶ De keuzeruimte (25 ec)
- ▶ Het Bachelorproject (15 ec)

De basisbachelor omvat de vakken die, na de propedeutische fase, door alle studenten gevolgd worden. Dit zijn alle vakken van blok 1, 2 en 3 en één vak uit blok 4 van het tweede jaar.

In blok 4 van het tweede jaar kiezen studenten een specialisatie. Die bestaat uit vijf vakken (25 ec) rond een pedagogisch thema of werkveld. De specialisatievakken zijn verdeeld over het tweede (één vak) en derde (vier vakken) jaar van de Bacheloropleiding. De specialisaties waaruit gekozen kan worden zijn:

- ▶ Gezinspedagogiek
- ▶ Orthopedagogiek
- ▶ Leerproblemen
- ▶ Onderwijswetenschappen

Over de keuze van een specialisatie wordt in het tweede jaar een speciale voorlichtingsbijeenkomst georganiseerd. Het is belangrijk die bij te wonen.



In het derde jaar van de Bacheloropleiding zijn 25 ec ingeruimd voor het volgen van keuzevakken. Voor het invullen van de keuzevakruimte zijn verschillende mogelijkheden, binnen het Instituut Pedagogische Wetenschappen en daarbuiten.

Voor informatie over het Leidse aanbod aan keuzevakken kan de studiegids worden geraadpleegd. Ook de studieadviseurs kunnen suggesties doen. De keuzevakruimte mag ook aan een buitenlandse universiteit worden gevuld. Er zijn verschillende mogelijkheden. Alle informatie hierover vind je op de website. Heb je interesse maak dan ruim (een jaar) van tevoren een afspraak met de buitenlandcoördinator, Jacquy Bouwer.

Het Bachelorproject heeft tot doel studenten ervaring te laten opdoen met de praktijk van het wetenschappelijk onderzoek. Tijdens het Bachelorproject doe je onderzoek naar een vraag uit de praktijk en schrijf je een adviesrapport.

Alle informatie over de organisatie, begeleiding en beoordeling van het Bachelorproject is te vinden in de *Wegwijzer Bachelorproject*.

De Academische Pabo bestaat uit 120 ec van de Bachelor Pedagogische Wetenschappen en 120 ec van de Bachelor Leraar Basisonderwijs (Pabo) van Hogeschool Leiden. De Pre-master omvat 60 ec van de Bacheloropleiding.

Bacheloropleiding Pedagogische Wetenschappen 2023-2024 in schema.

**Eerste jaar (Propedeutische fase)**

**Eerste semester**

Blok 1		Blok 2
Inleiding pedagogische en onderwijswetenschappen 1A 3 ec	Inleiding pedagogische en onderwijswetenschappen 1B 3 ec	Practicum wetenschappelijk schrijven 3 ec
Psychologie 5 ec		Ontwikkelingspsychologie 4 ec
Argumentatie 4 ec		Interculturele Pedagogiek 5 ec
		Gesprekstechnieken 2 ec
Tutoraat 4 ec		

**Tweede semester**

Blok 3	Blok 4
Inleiding pedagogische en onderwijswetenschappen 2 A 4 ec	Inleiding pedagogische en onderwijswetenschappen 2 B 4 ec
Onderzoekspracticum 1 8 ec	
Cursus praktische data-analyse met SPSS 2 ec	
Praktijkoriëntatie 3 ec	
Filosofie voor pedagogen 6 ec	
Tutoraat 4 ec	

**Tweede jaar**

**Eerste semester**

Blok 1	Blok 2
Onderzoekspracticum 2 7 ec	Methoden van kwalitatief onderzoek 3 ec
Leren en cognitie 5 ec	Gezinspedagogiek 5 ec
Neurobiologische Achtergronden 6 ec	
Oefenonderzoek 5 ec	
Academische vaardigheden en beroepsoriëntatie 2 ec	

**Tweede semester**

Blok 3	Blok 4
Diagnostiek en assessment 5 ec	Orthopedagogiek: gezinsfactoren 5 ec
Orthopedagogiek: individuele factoren 5 ec	Juridische en ethische aspecten 5 ec
Orthopedagogiek: onderwijsfactoren 5 ec	Gesprekstechnieken 2 2 ec
Oefenonderzoek 5 ec	
Academische vaardigheden en beroepsoriëntatie 2 ec	

## Derde jaar

### Eerste semester

<i>Blok 1</i>	<i>Blok 2</i>
Keuzevak 5 ec	Keuzevak 5 ec
Keuzevak 5 ec	Keuzevak 5 ec
Keuzevak 5 ec	Bachelorproject

### Tweede semester

<i>Blok 3</i>	<i>Blok 4</i>
Specialisatievak 2 5 ec	Specialisatievak 4 5 ec
Specialisatievak 3 5 ec	Specialisatievak 5 5 ec
Bachelorproject	Bachelorproject 15 ec

## Specialisatievakken

	<i>Blok 4</i>	<i>Blok 3</i>	<i>Blok 3</i>	<i>Blok 4</i>	<i>Blok 4</i>
<b>Specialisatie</b>	<b>Vak 1 (5 ec)</b>	<b>Vak 2 (5 ec)</b>	<b>Vak 3 (5 ec)</b>	<b>Vak 4 (5 ec)</b>	<b>Vak 5 (5 ec)</b>
<b>Gezins-pedagogiek</b>	Jeugdzorg in beweging: organisatie, beleid en werking	Professionele kinderopvang	Observatie van interacties binnen gezinnen	Praktische pedagogiek: de vertaling van wetenschap naar praktijk	Adoptie en pleegzorg
<b>Ortho-pedagogiek</b>	Psycho-pathologie: orthopedagogische aspecten	Mensen met functiebeperkingen	Methoden van klinische diagnostiek	Jeugdzorg in beweging: organisatie, beleid en werking	Behandeling
<b>Leer-problemen</b>	Psycho-pathologie: orthopedagogische aspecten	Leerproblemen: signalering en interventie	Methoden van klinische diagnostiek	Classroom dynamics: teaching a diversity of students	Jeugdzorg in beweging: organisatie, beleid en werking
<b>Onderwijs-wetenschappen</b>	Onderwijs: wetenschap en praktijk	Onderwijs ontwerpen	Het lerende brein	Classroom dynamics: teaching a diversity of students	Het lerende kind

## De Masteropleiding

Deze Masteropleiding duurt één jaar (60 ec). Instromen is mogelijk per 1 september en per 1 februari. Studenten kiezen direct bij aanvang van de Master één van de onderstaande specialisaties:

- ▶ Applied Neuroscience in Human Development
- ▶ Parenting and Child Development
- ▶ Digital Media in Human Development
- ▶ Learning Problems and Impairments (international track)
- ▶ Educational Science
- ▶ Orthopedagogiek
- ▶ Forensische Gezinspedagogiek
- ▶ Kinderen met Leer- en Gedragsproblemen in het Onderwijs
- ▶ Leerproblemen

De Masteropleiding bestaat uit een Masterstage, een Masterproject en vakken op het gebied van de specialisatie die je gekozen hebt. Uitgebreide beschrijvingen van de inhoud van deze specialisaties vind je in de Studiegids. Alle informatie over de organisatie, begeleiding en beoordeling van de Masterstage en het Masterproject is te vinden in de *Wegwijzer Masterstage* en de *Wegwijzer Masterproject*.

### De Masteropleiding Education and Child Studies 2023-2024 (per specialisatie) in schema

#### Parenting and child development

##### *Eerste semester*

Blok 1	Blok 2
Practice of empirical research 5 ec	Internship Parenting and child development 5 ec
Prevention and intervention programmes in families: development and implementation 5 ec	Child care, experts, and parents: historical trends 5 ec
Digital media in the family: opportunities and challenges 5 ec	Attachment, parenting and development: research and clinical implications 5 ec

##### *Tweede semester*

Blok 3	Blok 4
Internship Parenting and child development 10 ec	
Masterproject 20 ec	

## Orthopedagogiek

### Eerste semester

Blok 1	Blok 2
Praktijk van empirisch onderzoek 5 ec	Diagnostiek en behandeling (specialisatie) 5 ec
Diagnostiek en behandeling: theorie in praktijk 5 ec	Masterproject 10 ec
Klinische vaardigheden (Diagnostiek en behandeling) 5 ec	

### Tweede semester

Blok 3	Blok 4
Stage Orthopedagogiek 20 ec	
Masterproject 10 ec	

## Leerproblemen

### Eerste semester

Blok 1	Blok 2
Praktijk van empirisch onderzoek 5 ec	Learning disabilities: a neuro-behavioural approach 5 ec
Diagnostiek en behandeling: theorie in praktijk 5 ec	Masterproject 10 ec
Klinische vaardigheden (Diagnostiek en behandeling) 5 ec	

### Tweede semester

Blok 3	Blok 4
Stage Leerproblemen 20 ec	
Masterproject 10 ec	

## Learning problems and impairments (international track)

### Eerste semester

Blok 1	Blok 2
Practice of empirical research  <i>5 ects</i>	Learning disabilities: a neuro-behavioural approach  <i>5 ects</i>
Learning, cognition and the brain  <i>5 ects</i>	Learning and ongoing evaluation of learning  <i>5 ects</i>
Masterproject  <i>10 ects</i>	

### Tweede semester

Blok 3	Blok 4
Learning and instruction  <i>5 ects</i>	Internship Learning problems and impairments (international track)  <i>5 ects</i>
Internship Learning problems and impairments (international track)  <i>10 ects</i>	
Masterproject  <i>10 ects</i>	

## Educational science

### Eerste semester

Blok 1	Blok 2
Learning, cognition and the brain  <i>5 ec</i>	Learning and ongoing evaluation of learning of Digital thinking skills in education  <i>5 ec</i>
Practice of empirical research  <i>5 ec</i>	Internship Educational science  <i>5 ec</i>
Masterproject  <i>10 ec</i>	

### Tweede semester

Blok 3	Blok 4
Learning and instruction  <i>5 ec</i>	Educational innovations  <i>5 ec</i>
Internship Educational science  <i>10 ec</i>	
Masterproject  <i>10 ec</i>	



## Kinderen met leer- en gedragsproblemen in het onderwijs (KLG0)

### Eerste semester

<i>Blok 1</i>	<i>Blok 2</i>
Praktijk van empirisch onderzoek <i>5 ec</i>	Masterproject <i>10 ec</i>
Kinderen met speciale onderwijsbehoeften <i>5 ec</i>	
Diagnostiek en behandeling: theorie in praktijk <i>5 ec</i>	Learning and on-going evaluation of learning <i>5 ec</i>

### Tweede semester

<i>Blok 3</i>	<i>Blok 4</i>
Stage KLG0	Masterproject <i>10 ec</i>
<i>20 ec</i>	

## Applied neuroscience in human development (ANHD)

### Eerste semester

<i>Blok 1</i>	<i>Blok 2</i>
Practice of empirical research <i>5 ec</i>	Neuroscience (Clinical assessment and treatment) <i>5 ec</i>
Learning, cognition and the brain <i>5 ec</i>	Methods and instruments in cognitive and affective neuroscience <i>5 ec</i>
Research internship ANHD <i>10 ec</i>	

### Tweede semester

<i>Blok 3</i>	<i>Blok 4</i>
Child abuse and neglect <i>5 ec</i>	Masterproject <i>15 ec</i>
Developmental clinical neuroscience <i>5 ec</i>	
Masterproject <i>5 ec</i>	

## Forensische gezinspedagogiek

### Eerste semester

Blok 1	Blok 2
Praktijk van empirisch onderzoek  <i>5 ec</i>	Preventie, family mediation en behandeling in de forensische context  <i>5 ec</i>
Forensische gezinspedagogiek: ontwikkelingspsychopathologie en diagnostiek  <i>5 ec</i>	Masterproject  <i>5 ec</i>
Masterproject  <i>10 ec</i>	

### Tweede semester

Blok 3	Blok 4
Child abuse and neglect  <i>5 ec</i>	Stage forensische gezinspedagogiek  <i>5 ec</i>
Stage forensische gezinspedagogiek  <i>15 ec</i>	
Masterproject  <i>5 ec</i>	

## Digital media in human development (DMHD)

### Eerste semester

Blok 1	Blok 2
Practice of empirical research  <i>5 ec</i>	Digital thinking skills in education  <i>5 ec</i>
Digital media in the family: opportunities and challenges  <i>5 ec</i>	Digital applications in mental health care  <i>5 ec</i>
The learning child in a digital world  <i>5 ec</i>	Masterproject  <i>5 ec</i>

### Tweede semester

Blok 3	Blok 4
Internship DMHD  <i>10 ec</i>	
Internship DMHD  <i>5 ec</i>	Masterproject  <i>5 ec</i>
Masterproject  <i>10 ec</i>	

## De Research Masteropleiding

Deze Masteropleiding duurt twee jaar (120 ec). Instromen is per 1 september mogelijk. De voertaal in de Research Masteropleiding is Engels. Het programma bestaat uit vakken op het gebied van methoden en technieken van onderzoek, inhoudelijke vakken, profielvakken en de Research Master thesis en het Research Master internship.

### Master Education and Child Studies (Research) 2023-2024

#### Eerste jaar

##### *Eerste semester*

<i>Blok 1</i>	<i>Blok 2</i>
Conducting and evaluating empirical research 5 ec	Designing research for science and society 5 ec
Presenting research and academic writing 5 ec	Methods and instruments in cognitive and affective neuroscience 5 ec
Profile 5 ec	Profile 5 ec

##### *Tweede semester*

<i>Blok 3</i>	<i>Blok 4</i>
Recent issues and advances in Education and Child Studies 5 ec	Test theory and scale development 5 ec
Small sample size approaches in relational and intervention designs 5 ec	
Applied multivariate data analysis (spring) 5 ec	
Research Master thesis 10 ec	



**AVG:** aardappelen, vlees, groente. ‘Een AVGTje doen.’

**BVO'tje:** biertje voor onderweg

**Dies:** spreek uit die-jés. De universiteit is jarig, dus je bent vrij

**Drie Oktober:** spreek uit ‘dwrie oktobw-buwr’. Het carnaval van de Leidse ar. Iets met hutspot, haring en Spanjolen

**Drie-seconden-regel:** geoorloofd van de vloer eten

**Dubbel gemengd:** een huis waarin mannen en vrouwen van verschillende verenigingen vreedzaam samenwonen

**Fusie:** gemeenschappelijke ruimte of woonkamer in een studentenhuis

**Hoog, de:** supermarkt de Hoogvliet

**Hospiteren:** met andere studenten ‘solliciteren’ voor een kamer

**Indikken:** dicht op elkaar zitten

**Les:** heb je op school. Op de universiteit ga je naar college. Je leert er niet, maar studeert. Je maakt er geen huiswerk, maar bereidt je college voor

**Louter:** alleen maar. ‘Louter mooi weer’

**Meuk/Tjak:** grote hoeveelheid rotzooi, viezigheid of etensresten

**Mos (mv: mores):** de ongeschreven regels over hoe je je binnen de studentenwereld dient te gedragen

**Neus, de:** per persoon

**Pasta groen:** Pasta met pesto

**Pasta rood:** Pasta met tomatensaus

**Plex, de:** Plexus, studentencentrum op de Kaiserstraat

**Restaurant De Gouden Bogen:** McDonald's

**Stuko:** studentikoos

**Tering:** spreek uit: ‘teerwring’. Stopwoord van de Leienaar

**Thuis:** waar je woont. Niet waar je ouders wonen

**Thuis-thuis:** waar je ouders wonen

**UB:** universiteitsbibliotheek aan de Witte Singel

**Uitbrakken:** net zo lang niets doen, tot je weer aanspreekbaar bent

**Unit:** ding. Kan verwijzen naar zowel eten als gebruiksvoorwerpen

**Vo:** afkorting voor ‘bravo’: wat je zegt als iets mooi is

**VVV'tjes:** vrienden/vriendinnen van voor je studententijd in Leiden